



Bahnhof / Haltestelle	Zeit	Dauer Umst.	Verkehrsmittel	Tarif*
<b>Bus &amp; Bahn - Montag, 16.04.12</b>				
Erzhausen Bahnhof	17:14 ab	0:33 1		2,50 €
Frankfurt (Main) Flughafen Terminal 1	17:47 an			1,50 €
17:14 ab	<b>Erzhausen Bahnhof</b>			Gleis 1
	S 3		Richtung Bad Soden (Taunus) Bahnhof Fahrradmitnahme begrenzt möglich, Fahrzeuggebundene Einstiegshilfe: Anmeldung 01805-512512 *, (*14 ct/Min. aus dem Festnetz, Tarif bei Mobilfunk max. 42 ct/Min.), Klimaanlage verkehrt im 30 Minuten Takt.	
17:23 an				Gleis 2
17:31 ab	<b>Dreieich-Buchsschlag Bahnhof - Umstieg</b>			
	BusOF-64		Richtung Frankfurt (Main) Flughafen Terminal 1 Betreiber: VBD/VU verkehrt im 30 Minuten Takt.	
17:47 an	<b>Frankfurt (Main) Flughafen Terminal 1</b>			

Dauer: 0:33; Verbindung besteht: Mo - Fr, nicht 1., 17., 28. Mai, 7. Jun, 3. Okt

**Hinweise zur Prognose:**

Die folgenden Hinweissymbole zeigen an, dass aktuelle Zusatzinformationen (z.B. Verspätungen, Gleiswechsel) vorliegen.

Bitte beachten Sie die Details dazu.

- Als pünktlich gemeldet
- Mit Verspätung zu rechnen; Verspätung gemeldet, Anschluss gefährdet
- ▲ Ausfall der Fahrt gemeldet; Ausfall eines Haltepunkts gemeldet
- Gleiswechsel
- Alternative Verbindung
- Aktuelle Verkehrsinformationen liegen vor

\* Preise für Einzelfahrkarten Erwachsene/Kinder (6 bis einschließlich 14 Jahre). Bitte beachten Sie: Lokale Regelungen können zu Fahrpreisabweichungen führen.






Bahnhof / Haltestelle	Zeit	Dauer	Umst.	Verkehrsmittel	Tarif*
<b>Bus &amp; Bahn - Montag, 16.04.12</b>					
Frankfurt (Main) Flughafen Terminal 1	19:13 ab	0:33	1	 	2,50 €
Erzhausen Bahnhof	19:46 an				1,50 €
19:13 ab	<b>Frankfurt (Main) Flughafen Terminal 1</b>				
	Richtung Obertshausen Bahnhof Bus 651 Betreiber: BRH viabus GmbH nächste alternative Abfahrten: BusOF-67 ab 19:26, Bus 651 ab 19:43, Bus 651 ab 20:15, Bus 651 ab 21:15				
19:29 an	<b>Neu-Isenburg Bahnhof Westseite - Ausstieg</b>				
19:29 ab	Fußweg 2 Min., ca. 217 m				
					
19:31 an	<b>Neu-Isenburg Bahnhof - Einstieg</b>				
19:35 ab	Gleis 3				
	Richtung Darmstadt Hauptbahnhof S 3 Fahrradmitnahme begrenzt möglich, Fahrzeuggebundene Einstiegshilfe: Anmeldung 01805-512512 *, (*14 ct/Min. aus dem Festnetz, Tarif bei Mobilfunk max. 42 ct/Min.), Klimaanlage verkehrt im 30 Minuten Takt.				
19:46 an	<b>Erzhausen Bahnhof</b>				
	Gleis 2				

Dauer: 0:33; Verbindung besteht: Mo - Fr, nicht 1., 17., 28. Mai, 7. Jun, 3. Okt

## Hinweise zur Prognose:

Die folgenden Hinweissymbole zeigen an, dass aktuelle Zusatzinformationen (z.B. Verspätungen, Gleiswechsel) vorliegen.

Bitte beachten Sie die Details dazu.

- Als pünktlich gemeldet
- Mit Verspätung zu rechnen; Verspätung gemeldet, Anschluss gefährdet
- ▲ Ausfall der Fahrt gemeldet; Ausfall eines Haltepunkts gemeldet
-  Gleiswechsel
-  Alternative Verbindung
-  Aktuelle Verkehrsinformationen liegen vor

\* Preise für Einzelfahrkarten Erwachsene/Kinder (6 bis einschließlich 14 Jahre). Bitte beachten Sie: Lokale Regelungen können zu Fahrpreisabweichungen führen.